










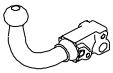







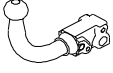













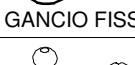


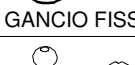
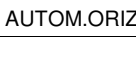



























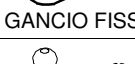
















VEICOLO TIPO	MODELLO VEICOLO	INIZIO E FINE PRODUZIONE VEICOLO	CAT. NO.	CODICE GANCIO	MASSA MASSIMA RIMORCHIABILI	CARICO MASSIMO SULLA SFERA	PESO GANCIO	RIMOZIONE PARAURTI	TAGLIO PARAURTI	TIPO DI SFERA	TEMPO INDICATIVO MONTAGGIO DEL SOLO GANCIO	PREZZO GANCIO	KIT ELETTRICO 13P	KIT ELETTRICO 7P
MAZDA														
121	3-5 porte, (JASM / JBSM)	03.1996 / 08.1999	C 002	17115	950 kg	50 kg	13,0 kg			 GANCIO FISSO	1 h	€ 143,00	C 13P € 34,00	C 7P € 14,00
121	3-5 porte, (JASM / JBSM)	03.1996 / 08.1999	C 002A	19119	950 kg	50 kg	14,0 kg			 AUTOM.ORIZZ.	1 h	€ 223,00	C 13P € 34,00	C 7P € 14,00
2	3/5 porte (B2W)	04.2003 / 08.2007	M 53	30114	950 kg	50 kg	14,2 kg	Si	Si	 GANCIO FISSO	1,5 h	€ 190,00	C 13P € 34,00	C 7P € 14,00
2	3/5 porte (B2W)	04.2003 / 08.2007	M 53A	31609	950 kg	50 kg	15,2 kg	Si	Si	 AUTOM.ORIZZ.	1,5 h	€ 268,00	C 13P € 34,00	C 7P € 14,00
2	3/5 porte, (DE), eccetto Activematic	09.2007/ 2015	M 55	30138	1230 kg	80 kg	12,3 kg	Si		 GANCIO FISSO	2 h	€ 135,00	C+C 13P € 120,00	C+C 7P € 84,00
2	3/5 porte, (DE), eccetto Activematic	09.2007/ 2015	M 55A	31623	1230 kg	80 kg	13,3 kg	Si		 AUTOM.ORIZZ.	2 h	€ 216,00	C+C 13P € 120,00	C+C 7P € 84,00
323	4 porte (BJ)	09.1998 / 12.2001	M 46	30008	1600 kg	75 kg	15,9 kg	Si	Si	 GANCIO FISSO	2 h	€ 154,00	C 13P € 34,00	C 7P € 14,00
323	4 porte (BJ)	09.1998 / 12.2001	M 46A	31500	1600 kg	75 kg	16,9 kg	Si	Si	 AUTOM.ORIZZ.	2 h	€ 210,00	C 13P € 34,00	C 7P € 14,00
323 F	5 porte (BJ)	09.1998 / 09.2003	M 50	30084	1600 kg	75 kg	15,9 kg	Si	Si	 GANCIO FISSO	2,5 h	€ 154,00	C 13P € 34,00	C 7P € 14,00
323 F	5 porte (BJ)	09.1998 / 09.2003	M 50A	31586	1600 kg	75 kg	16,9 kg	Si	Si	 AUTOM.ORIZZ.	2,5 h	€ 233,00	C 13P € 34,00	C 7P € 14,00
3	5 porte, Sport Active (BK), eccetto MPS 2.3L 191KW	10.2003 / 09.2013	M 59	30176	1500 kg	75 kg	17,6 kg	Si		 GANCIO FISSO	1 h	€ 194,00	C+C 13P € 120,00	C+C 7P € 84,00










3	5 porte, Sport Active (BK), eccetto MPS 2.3L 191KW	10.2003 / 09.2013	M 59A	31661	1500 kg	75 kg	18,6 kg	Si			1 h	€ 271,00	C+C 13P € 120,00	C+C 7P € 84,00
3	5 porte, Sport Active (BK), eccetto MPS 2.3L 191KW	10.2003 / 09.2013	M 59V	31852	1500 kg	75 kg	18,6 kg	Si			1 h	€ 414,00	C+C 13P € 120,00	C+C 7P € 84,00
3	4 porte (BK12), eccetto MPS 2.3L 191KW	10.2003 / 03.2009	M 52	30107	1500 kg	75 kg	17,6 kg	Si	Si		1 h	€ 194,00	C+C 13P € 120,00	C+C 7P € 84,00
3	4 porte (BK12), eccetto MPS 2.3L 191KW	10.2003 / 03.2009	M 52A	31517	1500 kg	75 kg	18,6 kg	Si	Si		1 h	€ 271,00	C+C 13P € 120,00	C+C 7P € 84,00
3	4 porte (BL), eccetto MPS 2.3L 191KW	04.2009/ 09.2013	M 57	30152	1800 kg	75 kg	17,6 kg	Si			1,5 h	€ 179,00	C+C 13P € 120,00	C+C 7P € 84,00
3	4 porte (BL), eccetto MPS 2.3L 191KW	04.2009/ 09.2013	M 57A	31647	1800 kg	75 kg	18,6 kg	Si			1,5 h	€ 268,00	C+C 13P € 120,00	C+C 7P € 84,00
3	4 porte (BL), eccetto MPS 2.3L 191KW	04.2009/ 09.2013	M 57V	31982	1800 kg	75 kg	18,6 kg	Si			1,5 h	€ 402,00	C+C 13P € 120,00	C+C 7P € 84,00
3	5 porte (J36A)	dal 10.2013/ 12.2018	M 63	30213	1860 kg	75 kg	19,8 kg	Si	Si		1,5 h	€ 218,00	C+C 13P € 120,00	C+C 7P € 84,00
3	5 porte (J36A)	dal 10.2013/ 12.2018	M 63A	31708	1860 kg	75 kg	20,8 kg	Si	Si		1,5 h	€ 284,00	C+C 13P € 120,00	C+C 7P € 84,00
3	5 porte (J36A)	dal 10.2013/ 12.2018	M 63V	31937	1860 kg	75 kg	20,8 kg	Si	Si		1,5 h	€ 434,00	C+C 13P € 120,00	C+C 7P € 84,00
3	5 porte	dal 2019	M 70	30282	1860 kg	80 kg		Si			2 h	€ 243,00	C+C 13P € 120,00	C+C 7P € 84,00
3	5 porte	dal 2019	M 70A	31777	1860 kg	80 kg		Si			2 h	€ 317,00	C+C 13P € 120,00	C+C 7P € 84,00
3	5 porte	dal 2019	M 70V	31845	1860 kg	80 kg		Si			2 h	€ 449,00	C+C 13P € 120,00	C+C 7P € 84,00

3	4 porte (J36A) eccetto MPS/260PS	da 10.2013 a 12.2018	M 64	830220	1910 kg	90 kg	23,0 kg	Si		 GANCIO FISSO	2 h	€ 224,00	C+C 13P € 120,00	C+C 7P € 84,00
3	4 porte (J36A) eccetto MPS/260PS	da 10.2013 a 12.2018	M 64A	831715	1910 kg	90 kg	24,0 kg	Si		 AUTOM.ORIZZ.	2 h	€ 296,00	C+C 13P € 120,00	C+C 7P € 84,00
3	4 porte (J36A) eccetto MPS/260PS	da 10.2013 a 12.2018	M 64V	931920	1910 kg	90 kg	23,5 kg	Si		 AUTOM.VERT.	2 h	€ 438,00	C+C 13P € 120,00	C+C 7P € 84,00
3	4 porte	da 01.2019	M 71	30299	1860 kg	80 kg	23,0 kg	Si		 GANCIO FISSO	2 h	€ 243,00	C+C 13P € 120,00	C+C 7P € 84,00
3	4 porte	da 01.2019	M71A	31784	1860 kg	80 kg	24,0 kg	Si		 AUTOM.ORIZZ.	2 h	€ 316,00	C+C 13P € 120,00	C+C 7P € 84,00
3	4 porte	da 01.2019	M71V	31838	1860 kg	80 kg	23,5 kg	Si		 AUTOM.VERT.	2 h	€ 454,00	C+C 13P € 120,00	C+C 7P € 84,00
5	5 porte, VAN, (CR19), eccetto modello USA	07.2005 / 01.2008	M 51	30091	1700 kg	75 kg	13,7 kg	Si	Si	 GANCIO FISSO	2 h	€ 184,00	C+C 13P € 120,00	C+C 7P € 84,00
5	5 porte, VAN, (CR19), eccetto modello USA	07.2005 / 01.2008	M 51A	31593	1700 kg	75 kg	14,7 kg	Si	Si	 AUTOM.ORIZZ.	2 h	€ 258,00	C+C 13P € 120,00	C+C 7P € 84,00
5	5 porte, VAN, (CR19), eccetto modello USA	07.2005 / 01.2008	M 51V	31906	1700 kg	75 kg	16,5 kg	Si	Si	 AUTOM.VERT.	2 h	€ 403,00	C+C 13P € 120,00	C+C 7P € 84,00
5	5 porte, VAN, eccetto modello USA	dal 02.2008	M 66	30244	1700 kg	75 kg	14,0 kg	Si	Si	 GANCIO FISSO	1,5 h	€ 168,00	C+C 13P € 120,00	C+C 7P € 84,00
5	5 porte, VAN, eccetto modello USA	dal 02.2008	M 66 A	31739	1700 kg	75 kg	15,1 kg	Si	Si	 AUTOM.ORIZZ.	1,5 h	€ 247,00	C+C 13P € 120,00	C+C 7P € 84,00
5	5 porte, VAN, eccetto modello USA	dal 02.2008	M 66 V	31890	1700 kg	75 kg	16,4 kg	Si	Si	 AUTOM.VERT.	1,5 h	€ 391,00	C+C 13P € 120,00	C+C 7P € 84,00
626	4/5 porte (GE)	08.1991 / 06.1997	M 11	30022	1700 kg	70 kg	16,0 kg	Si		 GANCIO FISSO	2 h	€ 176,00	C 13P € 34,00	C 7P € 14,00
626	4/5 porte (GE)	08.1991 / 06.1997	M 11A	31524	1700 kg	70 kg	17,0 kg	Si		 AUTOM.ORIZZ.	2 h	€ 254,00	C 13P € 34,00	C 7P € 14,00

626	4/5 porte (GF)	07.1997 / 07.2002	M 44	30039	1800 kg	75 kg	19,2 kg	Si	Si	 GANCIO FISSO	3 h	€ 212,00	C 13P € 34,00	C 7P € 14,00
626	4/5 porte (GF)	07.1997 / 07.2002	M 44A	31531	1800 kg	75 kg	20,2 kg	Si	Si	 AUTOM.ORIZZ.	3 h	€ 287,00	C 13P € 34,00	C 7P € 14,00
626 STATION WAGON	Kombi (GV)	09.1987 / 11.1996	M 47	30046	1300 kg	75 kg	15,7 kg	Si		 GANCIO FISSO	2 h	€ 160,00	C 13P € 34,00	C 7P € 14,00
626 STATION WAGON	Kombi (GV)	09.1987 / 11.1996	M 47A	31548	1300 kg	75 kg	16,7 kg	Si		 AUTOM.ORIZZ.	2 h	€ 189,00	C 13P € 34,00	C 7P € 14,00
626 STATION WAGON	Kombi (GW)	01.1998 / 09.2002	M 54	30121	1800 kg	75 kg	17,3 kg	Si	Si	 GANCIO FISSO	2 h	€ 191,00	C 13P € 34,00	C 7P € 14,00
626 STATION WAGON	Kombi (GW)	01.1998 / 09.2002	M 54A	31616	1800 kg	75 kg	18,3 kg	Si	Si	 AUTOM.ORIZZ.	2 h	€ 221,00	C 13P € 34,00	C 7P € 14,00
6	4/5 porte, (GG), eccetto MPS	07.2002 / 02.2008	M 49	30053	1600 kg	75 kg	18,9 kg	Si	Si	 GANCIO FISSO	3 h	€ 209,00	C+C 13P € 120,00	C+C 7P € 84,00
6	4/5 porte, (GG), eccetto MPS	07.2002 / 02.2008	M 49A	31555	1600 kg	75 kg	19,9 kg	Si	Si	 AUTOM.ORIZZ.	3 h	€ 285,00	C+C 13P € 120,00	C+C 7P € 84,00
6	4/5 porte (GH)	03.2008 / 01.2013	M 56	30145	1600 kg	75 kg	14,7 kg	Si	Si	 GANCIO FISSO	1,5 h	€ 190,00	C+C 13P € 120,00	C+C 7P € 84,00
6	4/5 porte (GH)	03.2008 / 01.2013	M 56A	31630	1600 kg	75 kg	15,7 kg	Si	Si	 AUTOM.ORIZZ.	1,5 h	€ 268,00	C+C 13P € 120,00	C+C 7P € 84,00
6	4/5 porte (GH)	03.2008 / 01.2013	M 56V	31999	1600 kg	75 kg	15,7 kg	Si	Si	 AUTOM.VERT.	1,5 h	€ 410,00	C+C 13P € 120,00	C+C 7P € 84,00
6	4 porte (GJ)	dal 02.2013	M 61	30190	1800 kg	75 kg	20,8 kg	Si	Si	 GANCIO FISSO	2 h	€ 229,00	C+C 13P € 120,00	C+C 7P € 84,00
6	4 porte (GJ)	dal 02.2013	M 61A	31685	1800 kg	75 kg	21,8 kg	Si	Si	 AUTOM.ORIZZ.	2 h	€ 304,00	C+C 13P € 120,00	C+C 7P € 84,00
6	4 porte (GJ)	dal 02.2013	M 61V	31951	1800 kg	75 kg	21,8 kg	Si	Si	 AUTOM.VERT.	2 h	€ 443,00	C+C 13P € 120,00	C+C 7P € 84,00

6	4 porte (GL)	da 08.2018	M 61	30190	1800 kg	75 kg	20,8 kg	Si	Si	 GANCIO FISSO	2 h	€ 229,00	C+C 13P € 120,00	C+C 7P € 84,00
6	4 porte (GL)	da 08.2018	M 61A	31685	1800 kg	75 kg	21,8 kg	Si	Si	 AUTOM.ORIZZ.	2 h	€ 304,00	C+C 13P € 120,00	C+C 7P € 84,00
6	4 porte (GL)	da 08.2018	M 61V	31951	1800 kg	75 kg	21,8 kg	Si	Si	 AUTOM.VERT.	2 h	€ 443,00	C+C 13P € 120,00	C+C 7P € 84,00
6 STATION WAGON	Kombi, (GY)	09.2002 / 04.2008	M 48	30060	1600 kg	75 kg	12,3 kg	Si	Si	 GANCIO FISSO	3 h	€ 202,00	C+C 13P € 120,00	C+C 7P € 84,00
6 STATION WAGON	Kombi, (GY)	09.2002 / 04.2008	M 48A	31562	1600 kg	75 kg	13,3 kg	Si	Si	 AUTOM.ORIZZ.	3 h	€ 278,00	C+C 13P € 120,00	C+C 7P € 84,00
6 STATION WAGON	Kombi (GH)	05.2008 / 01.2013	M 67	30251	1800 kg	75 kg	16,2 kg	Si	Si	 GANCIO FISSO	2 h	€ 210,00	C+C 13P € 120,00	C+C 7P € 84,00
6 STATION WAGON	Kombi (GH)	05.2008 / 01.2013	M 67A	31746	1800 kg	75 kg	17,5 kg	Si	Si	 AUTOM.ORIZZ.	2 h	€ 284,00	C+C 13P € 120,00	C+C 7P € 84,00
6 STATION WAGON	Kombi (GH)	05.2008 / 01.2013	M 67V	31883	1800 kg	75 kg	18,5 kg	Si	Si	 AUTOM.VERT.	2 h	€ 425,00	C+C 13P € 120,00	C+C 7P € 84,00
6	Kombi (GJ)	dal 02.2013	M 62	30206	1800 kg	75 kg	21,3 kg	Si	Si	 GANCIO FISSO	2 h	€ 242,00	C+C 13P € 120,00	C+C 7P € 84,00
6	Kombi (GJ)	dal 02.2013	M 62A	31692	1800 kg	75 kg	22,3 kg	Si	Si	 AUTOM.ORIZZ.	2 h	€ 315,00	C+C 13P € 120,00	C+C 7P € 84,00
6	Kombi (GJ)	dal 02.2013	M 62V	31944	1800 kg	75 kg	22,3 kg	Si	Si	 AUTOM.VERT.	2 h	€ 450,00	C+C 13P € 120,00	C+C 7P € 84,00
6	Kombi (GL)	da 08.2018	M 62	30206	1800 kg	75 kg	21,3 kg	Si	Si	 GANCIO FISSO	2 h	€ 242,00	C+C 13P € 120,00	C+C 7P € 84,00
6	Kombi (GL)	da 08.2018	M 62A	31692	1800 kg	75 kg	22,3 kg	Si	Si	 AUTOM.ORIZZ.	2 h	€ 315,00	C+C 13P € 120,00	C+C 7P € 84,00
6	Kombi (GL)	da 08.2018	M 62V	31944	1800 kg	75 kg	22,3 kg	Si	Si	 AUTOM.VERT.	2 h	€ 450,00	C+C 13P € 120,00	C+C 7P € 84,00

BT-50	Pick-up 4 ruote motrici, eccetto 2 ruote motrici	dal 03.2012	C 59	17573	2750 kg	225 kg	32,1 kg	Si			2 h	€ 347,00	C+C 13P € 120,00	C+C 7P € 84,00
CX-3		dal 2015	M 68	30268	1800 kg	75 kg	16,3 kg	Si	Si		2 h	€ 200,00	C+C 13P € 120,00	C+C 7P € 84,00
CX-3		dal 2015	M 68A	31753	1800 kg	75 kg	17,5 kg	Si	Si		2 h	€ 278,00	C+C 13P € 120,00	C+C 7P € 84,00
CX-3		dal 2015	M 68V	31876	1800 kg	75 kg	18,9 kg	Si	Si		2 h	€ 418,00	C+C 13P € 120,00	C+C 7P € 84,00
CX-5		04.2012/ 11.2016	M 60	30183	2100 kg	100 kg	20,6 kg	Si			2 h	€ 252,00	KIT SPEC. 13 POLI € 186,00	
CX-5		04.2012/ 11.2016	M 60A	31678	2100 kg	100 kg	21,6 kg	Si			2 h	€ 326,00	KIT SPEC. 13 POLI € 186,00	
CX-5		04.2012/ 11.2016	M 60V	31968	2100 kg	100 kg	21,6 kg	Si	Si		2 h	€ 459,00	KIT SPEC. 13 POLI € 186,00	
CX-5	SUV	dal 2017	M 69	30275	2100 kg	100 kg	21 kg	Si			2 h	€ 252,00	KIT SPEC. 13 POLI € 186,00	
CX-5	SUV	dal 2017	M 69A	31760	2100 kg	100 kg	22 kg	Si			2 h	€ 326,00	KIT SPEC. 13 POLI € 186,00	
CX-5	SUV	dal 2017	M69V	31869	2100 kg	100 kg	23,5 kg	Si			2 h	€ 459,00	KIT SPEC. 13 POLI € 186,00	
CX-7		dal 08.2007	M 58	30169	1900 kg	85 kg	19,8 kg	Si	Si		2 h	€ 218,00	C+C 13P € 120,00	C+C 7P € 84,00
CX-7		dal 08.2007	M 58A	31654	1900 kg	85 kg	20,8 kg	Si	Si		2 h	€ 293,00	C+C 13P € 120,00	C+C 7P € 84,00
CX-7		dal 08.2007	M 58V	31975	1900 kg	85 kg	20,8 kg	Si	Si		2 h	€ 434,00	C+C 13P € 120,00	C+C 7P € 84,00
CX-9		da 12.2012 a 12.2015	M65	30237	1600 kg	100 kg	20,1 kg	Si			2 h	€ 224,00	C+C 13P € 120,00	C+C 7P € 84,00

CX-9		da 12.2012 a 12.2015	M65A	31722	1600 kg	100 kg	21,4 kg	Si			2 h	€ 299,00	C+C 13P € 120,00	C+C 7P € 84,00
CX-9		da 12.2012 a 12.2015	M65V	31913	1600 kg	100 kg	22,0 kg	Si			2 h	€ 439,00	C+C 13P € 120,00	C+C 7P € 84,00
CX-30		dal 2019	M 72	30305	1550 kg	80 kg		Si	Si		2 h	€ 229,00	C+C 13P € 120,00	C+C 7P € 84,00
CX-30		dal 2019	M 72A	31791	1550 kg	80 kg		Si	Si		2 h	€ 303,00	C+C 13P € 120,00	C+C 7P € 84,00
CX-30		dal 2019	M 72V	31821	1550 kg	80 kg		Si	Si		2 h	€ 443,00	C+C 13P € 120,00	C+C 7P € 84,00
PREMACY	5 porte, VAN	11.1999 / 06.2005	M 43	30077	1600 kg	50 kg	15,8 kg	Si	Si		2,5 h	€ 174,00	C 13P € 34,00	C 7P € 14,00
PREMACY	5 porte, VAN	11.1999 / 06.2005	M 43A	31579	1600 kg	50 kg	16,8 kg	Si	Si		2,5 h	€ 252,00	C 13P € 34,00	C 7P € 14,00
TRIBUTE	5 porte	dal 01.2004	C 45	17238	2000 kg	75 kg	19,1 kg	Si	Si		3 h	€ 211,00	C 13P € 34,00	C 7P € 14,00
TRIBUTE	5 porte	dal 01.2004	C 45A	19232	2000 kg	75 kg	20,1 kg	Si	Si		3 h	€ 287,00	C 13P € 34,00	C 7P € 14,00