










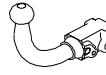

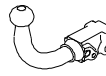

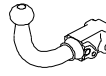

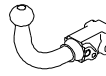


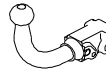




VEICOLO TIPO	MODELLO VEICOLO	INIZIO E FINE PRODUZIONE VEICOLO	CAT. NO.	CODICE GANCIO	MASSA MASSIMA RIMORCHIABILI	CARICO MASSIMO SULLA SFERA	PESO GANCIO	RIMOZIONE PARAURTI	TAGLIO PARAURTI	TIPO DI SFERA	TEMPO INDICATIVO MONTAGGIO DEL SOLO GANCIO	PREZZO GANCIO	KIT ELETTRICO 13P	KIT ELETTRICO 7P
--------------	-----------------	----------------------------------	----------	---------------	-----------------------------	----------------------------	-------------	--------------------	-----------------	---------------	--	---------------	-------------------	------------------

ALFA ROMEO

ALFA 145	3 porte eccetto 2.L 114 KW	1994 / 2001	AL 33	00001	1400 kg	50 kg	13,6 kg	Si	Si	 GANCIO FISSO	2 h	€ 152,00	C 13P € 34,00	C 7P € 14,00
ALFA 145	3 porte eccetto 2.L 114 KW	1994 / 2001	AL 33A	00803	1400 kg	50 kg	14,6 kg	Si	Si	 AUTOM.ORIZZ.	2 h	€ 229,00	C 13P € 34,00	C 7P € 14,00
ALFA 146	5 porte	1995 / 2001	AL 32	00018	1300 kg	75 kg	17,6 kg			 GANCIO FISSO	2 h	€ 194,00	C 13P € 34,00	C 7P € 14,00
ALFA 146	5 porte	1995 / 2001	AL 32A	00810	1300 kg	75 kg	18,6 kg			 AUTOM.ORIZZ.	2 h	€ 271,00	C 13P € 34,00	C 7P € 14,00
ALFA 147	3/5 porte eccetto modello TI-Modello GTA 3.2L 184 KW	dal 2000	AL 37	00025	1300 kg	60 kg	16,1 kg	Si		 GANCIO FISSO	3 h	€ 177,00	C+C 13P € 120,00	C+C 7P € 84,00
ALFA 147	3/5 porte eccetto modello TI-Modello GTA 3.2L 184 KW	dal 2000	AL 37A	00827	1300 kg	60 kg	17,1 kg	Si		 AUTOM.ORIZZ.	3 h	€ 255,00	C+C 13P € 120,00	C+C 7P € 84,00
ALFA 156	4 porte eccetto GTA 3.2L 154KW	11.1997/09.2005	AL 34	00049	1600 kg	60 kg	20,1 kg			 GANCIO FISSO	2 h	€ 222,00	C+C 13P € 120,00	C+C 7P € 84,00
ALFA 156	4 porte eccetto GTA 3.2L 154KW	11.1997/09.2005	AL 34A	00841	1600 kg	60 kg	21,1 kg			 AUTOM.ORIZZ.	2 h	€ 297,00	C+C 13P € 120,00	C+C 7P € 84,00
ALFA 156 Sportwagon	Kombi eccetto 4x4 e GTA 3.2 L 154 KW	06.2000/05.2006	AL 34	00049	1600 kg	60 kg	20,1 kg			 GANCIO FISSO	2 h	€ 222,00	C+C 13P € 120,00	C+C 7P € 84,00
ALFA 156 Sportwagon	Kombi eccetto 4x4 e GTA 3.2 L 154 KW	06.2000/05.2006	AL 34A	00841	1600 kg	60 kg	21,1 kg			 AUTOM.ORIZZ.	2 h	€ 297,00	C+C 13P € 120,00	C+C 7P € 84,00

ALFA 156 CROSS WAGON Q4	Kombi, solo 4x4	11.2004/ 05.2007	ALX34	00087	1600 kg	60 kg	20,1 kg				GANCIO FISSO	2 h	€ 222,00	C+C 13P € 120,00	C+C 7P € 84,00
ALFA 156 CROSS WAGON Q4	Kombi , solo 4x4	11.2004/ 05.2007	ALX34A	00902	1600 kg	60 kg	21,1 kg				AUTOM.ORIZZ.	2 h	€ 297,00	C+C 13P € 120,00	C+C 7P € 84,00
159	4 porte	dal 09.2005	AL 38	00056	1800 kg	75 kg	16,7 kg	Si	Si		GANCIO FISSO	3 h	€ 189,00	C+C 13P € 120,00	C+C 7P € 84,00
159	4 porte	dal 09.2005	AL 38A	00858	1800 kg	75 kg	17,7 kg	Si	Si		AUTOM.ORIZZ.	3 h	€ 268,00	C+C 13P € 120,00	C+C 7P € 84,00
159 Sportwagon	Kombi	dal 03.2006	AL 38	00056	1800 kg	75 kg	16,7 kg	Si	Si		GANCIO FISSO	3 h	€ 189,00	C+C 13P € 120,00	C+C 7P € 84,00
159 Sportwagon	Kombi	dal 03.2006	AL 38A	00858	1800 kg	75 kg	17,7 kg	Si	Si		AUTOM.ORIZZ.	3 h	€ 268,00	C+C 13P € 120,00	C+C 7P € 84,00
GIULIA	4 porte	da 05.2016	AL 42	00100	1600 kg	100 kg		Si	Si		GANCIO FISSO	2 h	€ 212,00	C+C 13P € 120,00	C+C 7P € 84,00
GIULIA	4 porte	da 05.2016	AL 42A	00933	1600 kg	100 kg		Si	Si		AUTOM.ORIZZ.	2 h	€ 287,00	C+C 13P € 120,00	C+C 7P € 84,00
GIULIA	4 porte	da 05.2016	AL 42 V	00940	1600 kg	100 kg		Si	Si		AUTOM.VERT.	2 h	€ 429,00	C+C 13P € 120,00	C+C 7P € 84,00
GIULIETTA	5 porte	dal 04.2010	AL 39	00063	1500 kg	90 kg	19,6 kg	Si	Si		GANCIO FISSO	2 h	€ 216,00	C+C 13P € 120,00	C+C 7P € 84,00
GIULIETTA	5 porte	dal 04.2010	AL 39A	00865	1500 kg	90 kg	20,6 kg	Si	Si		AUTOM.ORIZZ.	2 h	€ 292,00	C+C 13P € 120,00	C+C 7P € 84,00
GIULIETTA	5 porte	dal 04.2010	AL 39V	00872	1500 kg	90 kg	20,6 kg	Si	Si		AUTOM.VERT.	2 h	€ 431,00	C+C 13P € 120,00	C+C 7P € 84,00
MITO	eccetto GTA	dal 09.2008	AL 40	00070	1300 kg	75 kg	15,80 kg	Si	Si		GANCIO FISSO	2 h	€ 174,00	C+C 13P € 120,00	C+C 7P € 84,00

MITO	eccetto GTA	dal 09.2008	AL 40A	00889	1300 kg	75 kg	16,80 kg	Si	Si	 AUTOM.ORIZZ.	2 h	€ 252,00	C+C 13P € 120,00	C+C 7P € 84,00
MITO	eccetto GTA	dal 09.2008	AL 40V	00896	1300 kg	75 kg	16,80 kg	Si	Si	 AUTOM.VERT.	2 h	€ 375,00	C+C 13P € 120,00	C+C 7P € 84,00
STELVIO	SUV	da 11.2016	AL 41	00094	2300 kg	95 kg	20,2 kg	Si	Si	 GANCIO FISSO	2 h	€ 223,00	C+C 13P € 120,00	C+C 7P € 84,00
STELVIO	SUV	da 11.2016	AL 41A	00919	2300 kg	95 kg	21,4 kg	Si	Si	 AUTOM.ORIZZ.	2 h	€ 297,00	C+C 13P € 120,00	C+C 7P € 84,00
STELVIO	SUV	da 11.2016	AL 41V	00926	2300 kg	95 kg	22,2 kg	Si	Si	 AUTOM.VERT.	2 h	€ 439,00	C+C 13P € 120,00	C+C 7P € 84,00